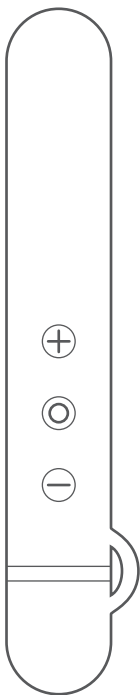


le W A N D



B A T O N

EN OVERVIEW

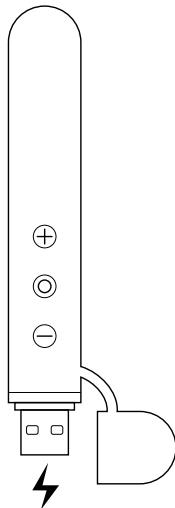
Congratulations on the purchase of your Le Wand™ Baton. This product delivers intense and sensual pleasure. The luxurious massager has 6 intensity levels and 15 vibration modes. Powerful, penetrating pleasure is granted in the convenience and versatility of a rechargeable compact massager.



Your Le Wand™ Baton is charged and ready for use.

HOW TO USE

- **Power On**
Press “+” button
- **Change Pattern**
Press “o” button
- **Increase / Decrease Intensity**
Press “+”/“-” button
- **Power Off**
Long press “-” button
- **Travel Lock**
Turn off first. Long press “+” and “-” button at the same time for 5 seconds. LED will flash twice indicating the item is locked. Repeat to unlock. The item will also automatically unlock while charging.
- **Charging**
When charging - LED is breathing
When fully charged - LED is solid
When low battery - LED is flashing




English.....	P. 3
Deutsch	P. 6
Español.....	P. 9
Français.....	P. 12
Nederlands	P. 15
Italiano	P. 18
Русский.....	P. 21

LE WAND CARE

- Always clean and dry your device thoroughly before and after use. Do not store wet. We recommend that you use a mild cleanser that is suitable for use with silicone items. Use water based lubricant as desired. Not compatible with silicone lubricant.
- Avoid leaving your device in direct sunlight and never expose it to extreme heat.
- Always keep your device fully assembled during use and make sure all seals and connections are tight. Your device is only waterproof when properly assembled.
- Your device is designed to warm up during use. The silicone texture covers are to be used to add texture and minimize warming if desired when in use.
- These compact massagers are designed for external use only unless used in combination with the textured silicone ring.

MODES



SPECIFICATIONS

Material	Body-Safe Metal & Silicone
Size	24.3 (L) x 119 (H) x 18 (D) mm
Weight	66 g
Battery	120 mAh
Charging	1.5 hours
Use Time	1 hour
Interface	3 button, manual control

WARRANTY

Warranty covers all defects in workmanship or materials under normal usage and care for a period of 12 months from the date of purchase.

Original proof-of-purchase is required to obtain warranty services. Do not attempt to repair your massager yourself. For any warranty inquiries or return information, email customerservice@lewandmassager.com

Le Wand™ is not responsible for loss or damage of returned products.

DISPOSAL INFORMATION

Disposal of old electronic equipment (applicable in the EU and other European countries with separate waste collection systems):



The crossed-out dustbin symbol indicates that these items should not be treated as household waste, but rather brought to the appropriate collection point for recycling electrical and electronic equipment.

Complete user instructions in additional languages and FAQ can be found at: www.lewandmassager.com

Email us at customerservice@lewandmassager.com for any unanswered questions.

Designed and Developed by Le Wand™
Made in China © 2019 Le Wand™

DE ÜBERSICHT

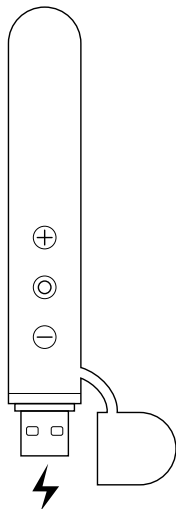
Gratulation zum Kauf Ihres Le Wand™ Baton. Das Produkt bietet Ihnen intensiven und sinnlichen Genuss. Dieses luxuriöse Massagegerät verfügt über 6 Intensitätsstufen und 15 Vibrationsmuster. Ein kraftvolles, durchdringendes Vergnügen wird durch die Annehmlichkeit und Vielseitigkeit eines wiederaufladbaren kompakten Massagegeräts gewährleistet.



Ihr Le Wand™ Baton ist geladen und einsatzbereit.

ANWENDUNG

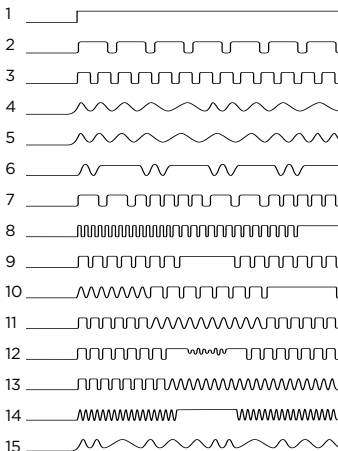
- **Einschalten**
Knopf "+" drücken
- **Muster ändern**
Knopf "o" drücken
- **Erhöhen / Verringern der Intensität**
Knopf "+"/"- drücken
- **Ausschalten**
Knopf "-" gedrückt halten
- **Travel Lock**
Schalten Sie das Gerät zuerst aus. Drücken Sie die Tasten "+" und "-" 5 Sekunden lang gleichzeitig. Die LED blinkt zweimal und zeigt an, dass das Teil gesperrt ist. Wiederholen Sie dies, um die Sperre aufzuheben. Der Gegenstand wird auch während des Ladevorgangs automatisch entsperrt.
- **Aufladen**
Aufladen - LED leuchtet auf
Vollständig geladen - LED leuchtet konstant
Batterie schwach - LED blinkt



LE WAND CARE

- Reinigen und trocknen Sie Ihr Gerät vor und nach dem Gebrauch immer gründlich. Nicht nass lagern. Wir empfehlen Ihnen, einen milden Reiniger zu verwenden, der für die Verwendung mit Silikonartikeln geeignet ist. Verwenden Sie nach Belieben wasserbasiertes Gleitmittel. Nicht kompatibel mit Silikonshmiermittel.
- Lassen Sie Ihr Gerät nicht in direktem Sonnenlicht liegen und setzen Sie es niemals extremer Hitze aus.
- Halten Sie Ihr Gerät während des Gebrauchs immer vollständig montiert und vergewissern Sie sich, dass alle Dichtungen und Verbindungen korrekt sitzen. Ihr Gerät ist nur bei ordnungsgemäßer Montage wasserdicht.
- Ihr Gerät ist so konzipiert, dass es sich während des Gebrauchs erwärmt. Die Silikon-Texturabdeckungen sind zu verwenden, um bei der Verwendung die Textur zu verbessern und die Wärmeentwicklung auf Wunsch zu minimieren.
- Diese kompakten Massagegeräte sind nur für den externen Gebrauch bestimmt, es sei denn, sie werden in Kombination mit dem strukturierten Silikonring verwendet.

MODI



SPEZIFIKATIONEN

Material	Körpersicheres Metall & Silikon
Größe	24.3 (L) x 119 (H) x 18 (D) mm
Gewicht	66 g
Batterie	120 mAh
Aufladen	1.5 Stunden
Nutzungszeit	1 Stunde
Interface	Drei Knöpfe, manuelle Kontrolle

GARANTIE

Die Garantie erstreckt sich auf alle Verarbeitungs- oder Materialfehler bei normalem Gebrauch und pfleglicher Behandlung über einen Zeitraum von 12 Monaten ab Kaufdatum.

Für die Inanspruchnahme von Garantieleistungen ist ein Original-Kaufbeleg erforderlich. Versuchen Sie nicht, Ihr Massagegerät selbst zu reparieren. Für Garantieanfragen oder Rücksendeinformationen senden Sie bitte eine E-Mail an customerservice@lewandmassager.com

Le Wand™ ist nicht verantwortlich für Verlust oder Beschädigung von zurückgegebenen Produkten.

ENTSORGUNGSHINWEIS

Entsorgung von Elektroaltgeräten (gilt in der EU und anderen europäischen Ländern mit getrennten Entsorgungssystemen):



Das durchgestrichene Mülltonnensymbol weist darauf hin, dass diese Gegenstände nicht als Hausmüll behandelt, sondern zur entsprechenden Sammelstelle für das Recycling von Elektro- und Elektronikgeräten gebracht werden sollten.

Vollständige Bedienungsanleitungen in weiteren Sprachen und FAQs finden Sie unter:

www.lewandmassager.com

Senden Sie uns eine E-Mail an customerservice@lewandmassager.com für unbeantwortete Fragen.

Entworfen und entwickelt von Le Wand™
Made in China © 2019 Le Wand™

ES DESCRIPCIÓN

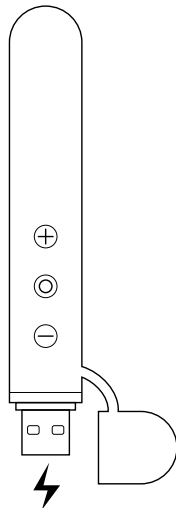
Felicitaciones por la compra de su Le Wand™ Baton. Este producto ofrece un placer sensual e intenso. Este masajeador lujoso cuenta con 6 niveles de intensidad y 15 modelos vibratorios. Un placer potente y encantador es ofrecido con la comodidad y la versatilidad de un masajeador recargable compacto.



Su Le Wand™ Baton está cargado y listo para su uso.

UTILIZACIÓN


- **Encendido**
Pulse el botón "+"
- **Cambiar Modelo**
Pulse el botón "o"
- **Aumentar / Disminuir la intensidad**
Pulse los botones "+" / "-"
- **Apagado**
Pulsación larga del botón "-"
- **Bloqueo de viaje**
Apagar antes de todo. Mantenga pulsados los botones "+" y "-" al mismo tiempo durante 5 segundos. El LED parpadeará dos veces para indicar que el aparato está bloqueado. Repita para desbloquear. El aparato también se desbloquea automáticamente cuando se carga.
- **Cargando**
Cargando - el LED respira
Totalmente cargado - el LED es fijo
Batería baja - el LED parpadea



LE WAND CUIDADO

- Limpie siempre su aparato minuciosamente antes y después de su uso. No lo almacene mientras húmedo. Le recomendamos de utilizar un limpiador suave adaptado para los objetos de silicona. Use lubricante a base de agua según desee. Incompatible con los lubricantes de silicona.
- Evite dejar su aparato a la luz solar directa y no lo exponga nunca a calores extremos.
- Guarde siempre su aparato totalmente armado durante el uso y asegúrese de que todos los sellos y las conexiones estén ajustados. Su aparato es impermeable solamente cuando está montado correctamente.
- Su aparato es diseñado para calentar durante el uso. Las fundas texturizadas de silicona se pueden usar para añadir textura y minimizar el calentamiento si lo desea durante el uso.
- Estos masajeadores compactos están diseñados para el uso externo solamente a menos de usarlos en combinación con el círculo texturizado de silicona.

MODOS



ESPECIFICACIONES

Material	Metal y Silicona sin peligro para el cuerpo
Tamaño	24.3 (L) x 119 (H) x 18 (D) mm
Peso	66 g
Batería	120 mAh
Carga	1.5 horas
Tiempo de Uso	1 hora
Interfaz	3 botones, control manual

GARANTÍA

La garantía cubre todos los defectos de fabricación o de material bajo un uso y un cuidado normales para un periodo de 12 meses a partir de la fecha de compra.

Una prueba de compra original es necesaria para acceder a los servicios de garantía. No intente reparar su masajeador solo. Para todas las preguntas sobre la garantía o las informaciones de devolución, mande un mensaje electrónico a

customerservice@lewandmassager.com

Le Wand™ no se hace responsable de la pérdida o los daños posibles para los productos devueltos.

INFORMACIÓN DE ELIMINACIÓN

Información de residuos electrónicos (aplicable en la UE y otros países Europeos con sistemas de recogida selectiva de residuos):



El símbolo de contenedor tachado indica que estos artículos no se deben tratar como residuos domésticos, hay que llevarlos a un punto de recogida para el reciclaje de los equipos eléctricos y electrónicos.

Las instrucciones de usuario completas en varios idiomas y las PF se pueden consultar a: **www.lewandmassager.com**

Contáctenos a **customerservice@lewandmassager.com** para cualquier pregunta pendiente.

Diseñado y Fabricado por Le Wand™
Hecho en China © 2019 Le Wand™

FR VUE D'ENSEMBLE

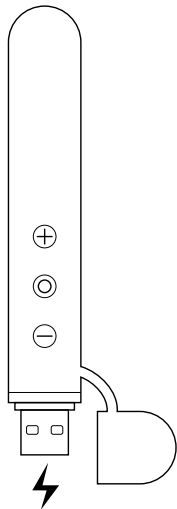
Félicitations pour l'achat de votre Le Wand™ Baton. Ce produit offre un plaisir intense et sensuel. Le masseur de luxe a 6 niveaux d'intensité et 15 modes de vibration. Le plaisir puissant et pénétrant découle de la commodité et de la polyvalence d'un masseur compact rechargeable.



Votre Le Wand™ Baton est chargé et prêt à être utilisé.

COMMENT UTILISER

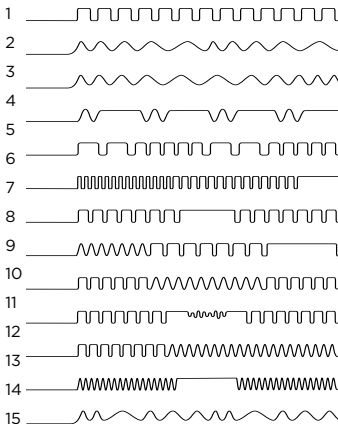
- **Allumer**
Appuyez sur le bouton "+"
- **Changer de modèle**
Appuyez sur le bouton "o"
- **Augmenter / Diminuer l'intensité**
Appuyez sur le bouton "+" / "-"
- **Éteindre**
Appuyez longuement sur le bouton "-"
- **Verrou de voyage**
Éteignez d'abord. Appuyez longuement sur les boutons "+" et "-" simultanément pendant 5 secondes. Le voyant clignotera deux fois pour indiquer que l'article est verrouillé. Répétez pour déverrouiller. L'élément sera également automatiquement déverrouillé pendant le chargement.
- **Charge**
Chargement - le voyant clignote lentement
Complètement chargé - le voyant est allumé
Batterie faible - le voyant clignote



LE WAND CARE

- Nettoyez et séchez toujours soigneusement votre appareil avant et après utilisation. Ne pas stocker quand l'appareil est humide. Nous vous recommandons d'utiliser un nettoyant doux adapté aux articles en silicone. Utilisez un lubrifiant à base d'eau selon vos besoins. Non compatible avec le lubrifiant à base de silicone.
- Évitez de laisser votre appareil à la lumière directe du soleil et ne l'exposez jamais à une chaleur extrême.
- Gardez toujours votre appareil complètement assemblé pendant l'utilisation et assurez-vous que tous les joints et toutes les connexions sont bien serrés. Votre appareil n'est étanche que s'il est correctement assemblé.
- Votre appareil est conçu pour se réchauffer pendant son utilisation. Les revêtements en silicone doivent être utilisés pour ajouter de la texture et minimiser le réchauffement, le cas échéant, lors de l'utilisation.
- Ces masseurs compacts sont conçus pour un usage externe uniquement, à moins qu'ils ne soient utilisés avec l'anneau en silicone texturé.

MODES



CARACTÉRISTIQUES

Matériel	Métal et Silicone sans danger pour le corps
Taille	24.3 (L) x 119 (H) x 18 (D) mm
Poids	66 g
Batterie	120 mAh
Charge	1.5 heures
Temps d'utilisation	1 heure
Interface	3 boutons, contrôle manuel

GARANTIE

La garantie couvre tous les défauts de fabrication ou de matériaux dans des conditions normales d'utilisation et d'entretien pendant une période de 12 mois à compter de la date d'achat.

Une preuve d'achat originale est nécessaire pour obtenir les services de garantie. N'essayez pas de réparer votre appareil de massage vous-même. Pour toute demande de renseignements concernant la garantie ou les retours, envoyez un e-mail à customerservice@lewandmassager.com

Le Wand™ n'est pas responsable de la perte ou de l'endommagement des produits retournés.

SAVOIR COMMENT VOUS EN DISPOSER

Mise au rebut du vieux matériel électronique (applicable dans l'Union européenne et dans d'autres pays européens dotés de systèmes de collecte de déchets séparés):



Le symbole de la poubelle barrée indique que ces articles ne doivent pas être traités comme des ordures ménagères, mais plutôt rapportés au point de collecte approprié pour le recyclage des équipements électriques et électroniques.

Des instructions complètes pour l'utilisateur dans d'autres langues et dans la FAQ sont disponibles sur: www.lewandmassager.com

Envoyez-nous un email à customerservice@lewandmassager.com pour toute question sans réponse.

Conçu et développé par Le Wand™
Fabriqué en Chine © 2019 Le Wand™

NL OVERZICHT

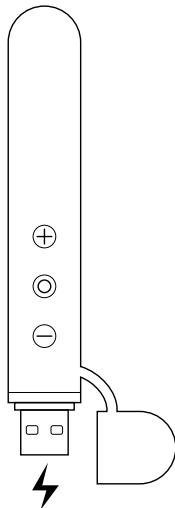
Gefeliciteerd met de aankoop van je Le Wand™ Baton. Dit product levert intens en sensueel genot. De luxeuze stimulator heeft 6 intensiteitsniveaus en 15 vibratiestanden. Krachtig, doordringend genot wordt verleend met het gemak en de veelzijdigheid van een oplaadbare compacte stimulator.



De Le Wand™ Baton is opgeladen en klaar voor gebruik.

GEbruIKSAANWIJZING

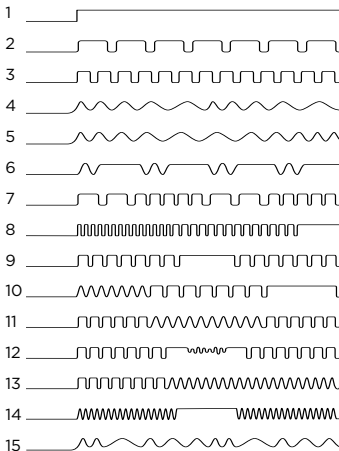
- **Aanzetten**
Druk op "+"
- **Patroon Wijzigen**
Druk op "o"
- **Intensiteit Verhogen / Verlagen**
Druk op "+" / "-"
- **Uitschakelen**
Houd de knop "-" lang ingedrukt
- **Reisslot**
Schakel eerst uit. Houd de "+" en "-" knop gedurende 5 seconden tegelijkertijd ingedrukt. De LED knippert twee keer om aan te geven dat het product vergrendeld is. Herhaal om te ontgrendelen. Het product wordt ook automatisch ontgrendeld tijdens het opladen.
- **Opladen**
Opladen - LED knippert langzaam
Volledig opgeladen - LED brandt
Batterij bijna leeg - LED knippert



LE WAND ONDERHOUD

- Reinig en droog het apparaat altijd grondig voor en na gebruik. Bewaar niet nat. We raden aan een mild reinigingsmiddel te gebruiken dat geschikt is voor gebruik met siliconenproducten. Gebruik glijmiddel op waterbasis indien gewenst. Niet compatibel met glijmiddel op siliconenbasis.
- Laat het apparaat niet in direct zonlicht staan en stel het nooit bloot aan extreme hitte.
- Houd het apparaat altijd volledig gemonteerd tijdens gebruik en zorg ervoor dat alle afdichtingen en aansluitingen goed vastzitten. Het apparaat is alleen waterdicht als het op de juiste manier is gemonteerd.
- Het apparaat is ontworpen om op te warmen tijdens gebruik. De siliconen textuurhoezen moeten worden gebruikt om textuur toe te voegen en de opwarming te minimaliseren, indien gewenst tijdens gebruik.
- Deze compacte massage-apparaten zijn uitsluitend ontworpen voor uitwendig gebruik, tenzij gebruikt in combinatie met de getextureerde siliconenring.

MODUSSEN



SPECIFICATIES

Materiaal	Lichaamsveilig Metaal en siliconen
Afmetingen	24.3 (L) x 119 (H) x 18 (D) mm
Gewicht	66 g
Batterij	120 mAh
Laadtijd	1.5 uren
Gebruikstijd	1 uur
Interface	3 knoppen, handmatige bediening

GARANTIE

Garantie dekt alle gebreken in vakmanschap of materialen bij normaal gebruik en onderhoud gedurende een periode van 12 maanden vanaf de datum van aankoop.

Een origineel aankoopbewijs is vereist om aanspraak te maken op garantie. Probeer de massager niet zelf te repareren. Stuur voor vragen of informatie over de garantie een e-mail naar

customerservice@lewandmassager.com

Le Wand™ is niet verantwoordelijk voor verlies of beschadiging van geretourneerde producten.

INSTRUCTIES VOOR VERWIJDERING

Verwijdering van oude elektronische apparatuur (van toepassing in de EU en andere Europese landen met gescheiden afvalinzamelingssystemen):



Het symbool met een doorgestreepte vuilnisbak geeft aan dat deze artikelen niet als huishoudelijk afval mogen worden behandeld, maar naar het juiste inzamelingspunt voor recycling van elektrische en elektronische apparatuur moeten worden gebracht.

Volledige gebruikersinstructies in extra talen en veelgestelde vragen zijn te vinden op:

www.lewandmassager.com

E-mail ons op

customerservice@lewandmassager.com
voor onbeantwoorde vragen.

Ontworpen en ontwikkeld door Le Wand™
Gemaakt in China © 2019 Le Wand™

IT PANORAMICA

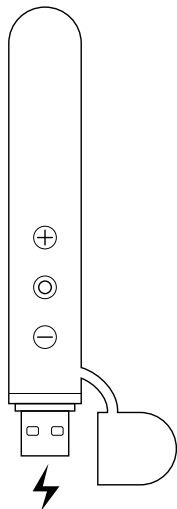
Congratulazioni per l'acquisto del tuo Le Wand™ Baton. Questo prodotto offre un piacere intenso e sensuale. È un massaggiatore di lusso con 6 livelli di intensità e 15 modelli di vibrazione. Questo massaggiatore compatto ricaricabile che abbina praticità e versatilità garantisce un piacere potente e penetrante.



Il tuo Le Wand™ Baton è carico e pronto all'uso.

MODALITÀ DI UTILIZZO

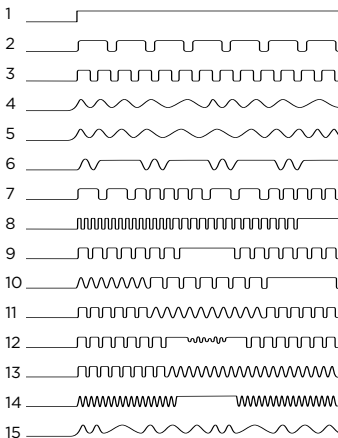
- **Accensione**
Premere il pulsante “+”
- **Cambia modello**
Premere il pulsante “o”
- **Aumentare / Diminuire l'intensità**
Premere il pulsante “+”/“-”
- **Spegnimento**
Premere a lungo il pulsante “-”
- **Blocco da viaggio**
Spegnere prima il dispositivo. Premere a lungo “+” e “-” contemporaneamente per 5 secondi. Il LED lampeggerà due volte, indicando che l'articolo è bloccato. Per sbloccarlo, premere di nuovo il pulsante. L'articolo si sblocca anche automaticamente mentre è in carica.
- **Ricarica**
In carica - LED intermittente
Completamente carico - LED fisso
Batteria scarica - LED lampeggiante



PULIZIA DEL LE WAND

- Pulire sempre accuratamente il dispositivo prima e dopo l'uso. Non conservarlo bagnato. Si consiglia di utilizzare un detergente delicato adatto all'uso con articoli in silicone. Se si desidera, utilizzare un lubrificante a base acquosa. Non compatibile con lubrificanti a base di silicone.
- Evitare di lasciare il dispositivo alla luce solare diretta e non esporlo mai a temperature estreme.
- Tenere sempre il dispositivo completamente montato durante l'uso e assicurarsi che tutte le guarnizioni e le giunture siano strette. Il tuo dispositivo è impermeabile solo se correttamente assemblato.
- Il dispositivo è progettato per riscaldarsi durante l'uso. Se si desidera ridurre al minimo il riscaldamento durante l'impiego, utilizzare i rivestimenti in silicone, così da aggiungere spessore.
- Questi massaggiatori compatti sono progettati solo per uso esterno, a meno che non vengano utilizzati assieme all'anello in silicone.

MODALITÀ



SPECIFICHE

Materiale	Metallo e silicone sicuri per il corpo
Dimensioni	24.3 (L) x 119 (H) x 18 (D) mm
Peso	66 g
Batteria	120 mAh
Carica	1.5 ore
Tempo di utilizzo	1 ore
Interfaccia	3 pulsanti, controllo manuale

GARANZIA

La garanzia copre tutti i difetti di lavorazione o dei materiali in condizioni di utilizzo e manutenzione normali per un periodo di 12 mesi dalla data di acquisto.

Per ottenere i servizi di garanzia è richiesta una prova d'acquisto originale. Non tentare di riparare il massaggiatore da soli. Per qualsiasi richiesta di garanzia o informazione sulla restituzione, inviare un'e-mail a customerservice@lewandmassager.com

Le Wand™ non è responsabile per la perdita o il danneggiamento dei prodotti restituiti.

INFORMAZIONI PER LO SMALTIMENTO

Smaltimento di vecchie apparecchiature elettroniche (applicabile nell'Unione Europea e negli in altri paesi europei con sistemi di raccolta differenziata):



Il simbolo del cassonetto barrato indica che questi oggetti non vanno trattati come rifiuti domestici, bensì portati al centro di raccolta per il riciclaggio di apparecchiature elettriche ed elettroniche.

Le istruzioni per l'uso complete in altre lingue e le domande frequenti sono disponibili su: www.lewandmassager.com

Scrivere a customerservice@lewandmassager.com per eventuali altre domande.

Progettato e sviluppato da Le Wand™
Made in China © 2019 Le Wand™
20

RU ОБЗОР

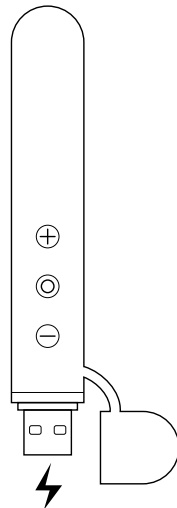
Поздравляем с приобретением Le Wand™ Baton. Которая доставляет интенсивное и чувственное наслаждение. Этот роскошный массажер имеет 6 уровня интенсивности и 15 режимов вибрации. Мощное, проникающее удовольствие обеспечивается удобством и универсальностью перезаряжаемого компактного массажера.



Ваша Le Wand™ Baton заряжена и готова к использованию.

ПРИМЕНЕНИЕ

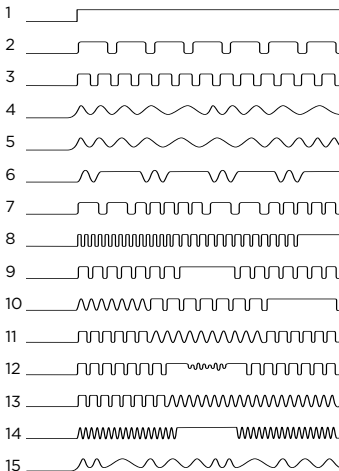
- **Включить**
Нажмите кнопку «+»
- **Изменить паттерн**
Нажмите кнопку «0»
- **Увеличить / Снизить интенсивность**
Нажмите кнопку «+» / «-»
- **Выключить**
Длительное нажатие кнопки «-»
- **Блокировка путешествия**
Выключи первым. Длительно нажмите кнопки «+» и «-» одновременно на 5 секунд. Светодиод мигнет дважды, указывая, что элемент заблокирован. Повторите, чтобы разблокировать. Элемент также автоматически разблокируется во время зарядки.
- **Зарядка**
Зарядка - светодиод дышит
Полностью заряжен - светодиод горит
Низкий заряд батареи - светодиод мигает



ВХОД ЗА LE WAND

- Всегда тщательно очищайте и высушивайте устройство до и после использования. Не храните в мокром виде. Мы рекомендуем мягкое моющее средство, которое подходит для ухода за изделиями из силикона. При необходимости используйте смазку на водной основе. Не совместимо с силиконовой смазкой.
- Не подвергайте устройству воздействию прямых солнечных лучей и высоких температур.
- Всегда следите, чтобы при использовании ваше устройство было полностью собранным. Ваше устройство является водонепроницаемым только при правильной сборке.
- При использовании устройство нагревается. Чтобы снизить степень нагревания, используйте силиконовые текстурированные покрытия.
- Эти компактные массажеры предназначены только для наружного применения, если только они не используются в сочетании с текстурированным силиконовым кольцом.

РЕЖИМЫ



ТЕХНИЧЕСКИЕ ХАРАКТЕРИСТИКИ

Материал	Безопасный для тела металл и силикон
Размер	24.3 (L) x 119 (H) x 18 (D) mm
Вес	66 g
Аккумулятор	120 mAh
Зарядка	1.5 часы
Продолжительность использования	1 час
Интерфейс	3 кнопки, ручное управление

ГАРАНТИЯ

Гарантия распространяется на все дефекты изготовления или материалов при нормальном использовании и уходе в течение 12 месяцев с момента приобретения.

Для получения гарантийного обслуживания требуется оригинал подтверждения покупки.

Не пытайтесь ремонтировать массажер самостоятельно. По любым вопросам, связанным с гарантией или информацией о возврате, пишите по адресу customerservice@lewandmassager.com

Le Wand™ не несет ответственности за потерю или повреждение возвращенных товаров.

ИНФОРМАЦИЯ ОБ УТИЛИЗАЦИИ

Утилизация старого электронного оборудования (применимо в ЕС и других европейских странах с отдельными системами сбора отходов):



Перечеркнутый мусорный контейнер указывает на то, что эти предметы не должны рассматриваться как бытовые отходы, а должны быть доставлены в соответствующий пункт сбора для переработки электрического и электронного оборудования.

Полные инструкции пользователя на других языках и часто задаваемые вопросы можно найти на сайте: www.lewandmassager.com

Если у вас остались вопросы, свяжитесь с нами по адресу customerservice@lewandmassager.com

Разработано и создано Le Wand™
Сделано в Китае © 2019 Le Wand™

