



together

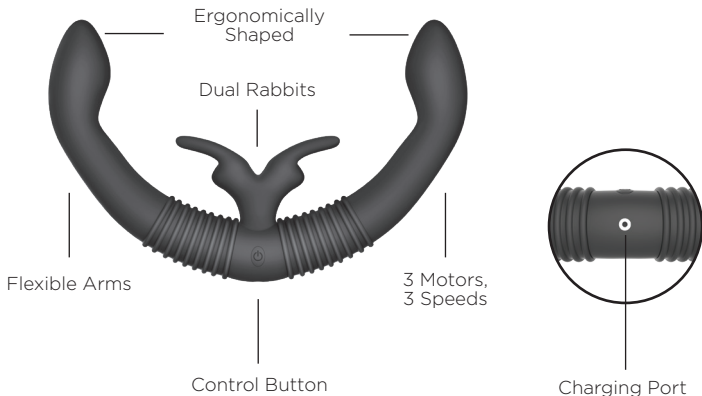
user guide

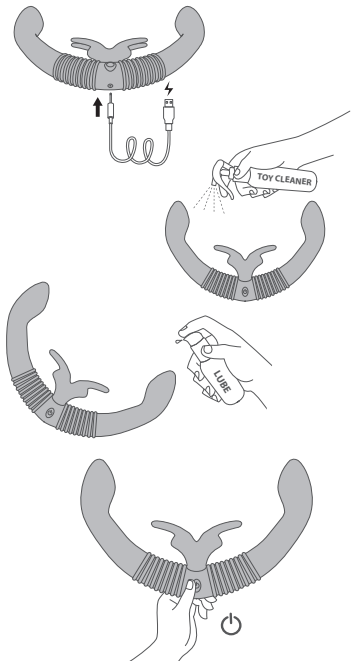
English	2
Español	9
Français	16
Deutsch	24

English

Made for couples of all shapes and sizes, **Together™** features the **Echo Function** which allows you to feel your partner's arousal while simultaneously enabling face-to-face connection.

Please read the user manual carefully and completely before use.
Always remember to play safe.





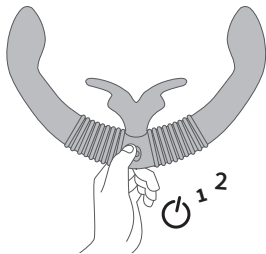
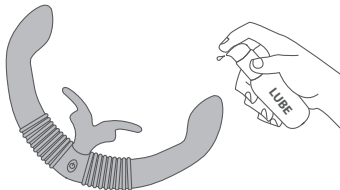
BEFORE FIRST USE

1. Before first use, charge your **Together™** toy for approximately 2 hours. The USB charging cable can be plugged into any USB port or USB/AC power adapter (not included).
2. Wash your toy with soap and water, or toy cleaner suitable for use with silicone items.
3. Lubricate your toy with a water-based, silicone compatible lubricant.
4. Turn **ON** your toy by pressing the power button. The light will flash, indicating the power is on and in standby mode. Push again to start your toy. Once in use, the light will change from flashing to solid.
5. **Together™** has 4 functions - Low, Medium, High, and Echo.

INSERTING YOUR TOY

We recommend lubricating your toy with water-based silicone compatible lubricant. Once lubricated, insert your toy into desired position.

1. Turn **ON** your toy by pressing the power button. The light will flash, indicating the power is on and in standby mode. Push again to start your toy. Once in use, the light will change from flashing to solid.
2. You can move through the different functions by pressing the button on the side of the toy. Together will always start at the lowest power level and can be changed to medium, high and echo modes by pushing the function button.
3. To power **OFF** your toy press and hold the power button for 2 seconds. The LED will turn off to indicate the power is **OFF**.

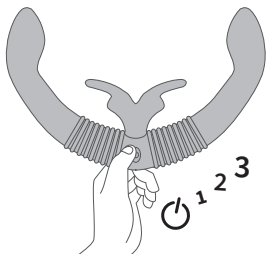


ECHO FUNCTION

This sexual stimulation device is formed with a general “W” shape that is configured to provide a feedback response between two sexual partners. A compression of the pressure sensors by kegel muscles on one outer arm may be mirrored to the second outer arm. This allows one partner to experience the state of arousal of the other partner, and even to enhance the opposing partner’s sexual response as they are approaching orgasm, by stimulating their inside erogenous zones - which was previously impossible in lesbian sexual partners. The Echo feature also allows users to grip the outer arm during solo play to increase intensity.

TRAVEL LOCK

Your toy also has a travel lock function. Press and hold the power button for 3 seconds. The LED will double flash indicating the travel lock is **ON**. To unlock simply hold the power button for 3 seconds. The LED will double flash indicating the travel lock is **OFF**. Alternatively, the travel lock will automatically disengage when the item is plugged in to charge.



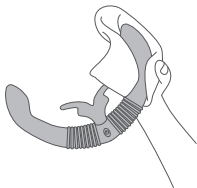
VIBRATION MODES

Low

Medium

High


Echo



CARE INSTRUCTIONS

Cleaning, Storage & Safety

1. Always clean your toy thoroughly before and after each use.
2. We recommend premium water-based lubricant. Silicone-based lubricants are not recommended and can cause damage to the product.
3. To properly clean your toy, wash with luke-warm water and a respected antibacterial soap. Rinse clean and pat dry using a lint-free cloth or towel. Do not use cleaners containing alcohol, petrol or acetone.
4. Avoid leaving your toy in direct sunlight and never expose it to extreme heat.



Should you require further assistance please contact:

info@togethervibes.com

SPECIFICATIONS

Model	Material	Size	Weight	Battery Weight	Charging Time	Playing Time (Highest Speed)
TOG-001	Silicone and ABS Plastic	260 mm x 163 mm	245 g	16.3g	120mins	90mins

3-YEAR WARRANTY DETAILS

EEl provides a 3 year warranty from the purchase date on the purchase receipt. This warranty is supplementary to the warranty rights in the state of purchase.

The warranty covers the function of the product. It does not include external damages due to normal wear or accident-related damage, misuse or negligence. The warranty does not apply in the event of failure to observe the operating or assembly instructions.

The validity of the warranty expires in case of improper use or tampering.

SCOPE AND APPLICATION OF THE WARRANTY

All claims that arise during the warranty period should be communicated in writing as per instructions below.

Claims for lost profit are excluded.

To enforce the warranty claim, please return any problematic items still under warranty with the original purchase receipt to:

SCOPE AND APPLICATION OF THE WARRANTY

EEl

37 W 39th Street, Suite 601, NY, NY, 10018

Please retain the original purchase receipt together with the warranty conditions for the duration of the warranty period. EEl reserves the right to refuse a warranty repair or warranty confirmation if proof cannot be provided.

In the event of a warranty claim, please return the product together with the original purchase receipt. Please make sure that the product is safely packed for transport. EEl is not responsible for damage in transport, or damages incurred when returning the product to EEl

DISPOSAL INFORMATION

Disposal of old electronic equipment (applicable in the EU and other European countries with separate waste collection systems):

The crossed-out dustbin symbol indicates that these items should not be treated as household waste, but rather brought to the appropriate collection point for recycling electrical and electronic equipment.

Complete user instructions in additional languages and FAQ can be found at:

www.togethervibes.com

Email us at

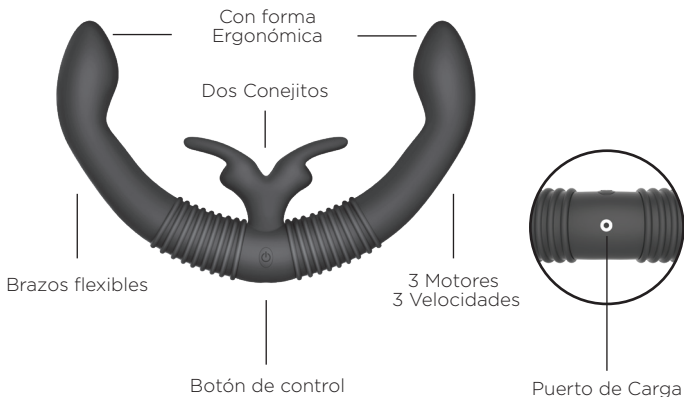
info@togethervibes.com

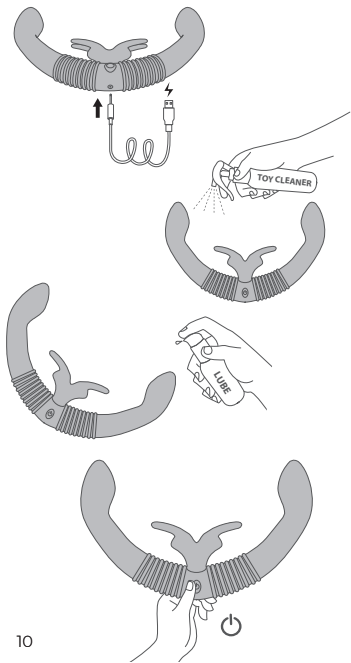
for any unanswered questions

Designed and Developed by
Together™

Made in China
© **Together™**

Pensado para parejas de todas las formas y tallas, **Together®** presenta la **función Eco**, la cual te permite sentir la excitación de tu pareja mientras que os podeis conectar cara a cara simultaneamente. Porfavor, lee el manual de usuario cuidadosamente y entero antes de usar. Acuerdate siempre de jugar seguro.





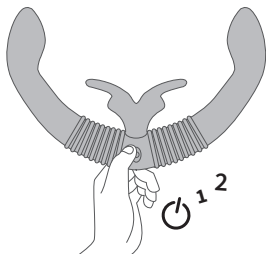
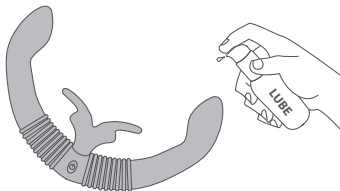
ANTES DEL PRIMER USO

1. Antes del primer uso, carga tu juguete **Together**® aproximadamente por 2 horas. El cable de carga USB se puede enchufar en cualquier puerto USB o en cualquier adaptador de corriente de USB (no incluido).
2. Lava tu juguete con agua y jabón, o con limpiador de juguetes que sea compatible con juguetes de silicona.
3. Lubrica el Juguete con lubricante de base acuosa o compatible con articulos de silicona.
4. Enciende el juguete presionando el boton de encendido. La luz parpadeara, indicando que esta encendido y en modo espera. Pulsalo de nuevo para que arranque el juguete. Una vez en uso, la luz cambiara de intermitente a solida.
5. **Together**™ tiene 4 funciones--Bajo, Medio, Alto y Eco.

INTRODUCE TU JUGUETE

Te recomendamos lubricar tu juguete con lubricante de base acuosa o compatible con Silicona. Una vez lubricado, introduce tu juguete en la posición deseada.

1. Enciende el juguete presionando el boton de encendido. La luz parpadeara, indicando que esta encendido y en modo espera. Pulsalo de nuevo para que arranque el juguete. Una vez en uso, la luz cambiara de intermitente a solida.
2. Puedes cambiar las diferentes funciones presionando el boton lateral en el Juguete. Together siempre empezara en el nivel mas bajo y puedes cambiarlo a Mediano, Alto o Eco presionando el boton de Función.
3. Para apagar el Juguete mantén presionado el boton de encendido por 2 segundos. El LED se apagara para indicar que el juguete se ha apagado.



FUNCIÓN ECO

Este dispositivo de estimulación sexual tiene la forma de W para facilitar la respuesta sexual entre los dos personas de la pareja sexual. Una compresión en sensores de presión de los musculos Kegel en un extremo del brazo hara espejo en el otro extremo del brazo. Esto permite que un miembro de la pareja experimente el estado de excitacion de la otra persona, incluso aumentar la excitacion de la otra persona segun se acerca al orgasmo, estimulando el interior de las zonas erogenas - que antes era imposible entre parejas de lesbianas. La función ECO permite tambien agarrar el juguete del extremo del brazo para jugar en solitario para incrementar la itensidad.

BLOQUEO DE VIAJE

Tu juguete tiene un bloqueo de viaje. Mantén presionado el boton de Arranque por 3 segundos. El LED parpadeara dos veces indicando que el seguro de bloqueo esta activado. Para desbloquear simplemente manten presionado por 3 segundos. El LED parpadeara dos veces indicando que el seguro de bloqueo se ha desactivado. Alternativamente, el bloqueo de viaje se desactiva en el momento que se pone el juguete a cargar.



MODOS DE VIBRACIÓN

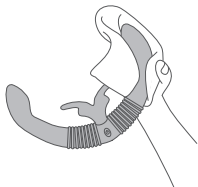
Baja

Mediana

Alta

Eco


INSTRUCCIONES PARA EL CUIDADO - Lavado, Almacenaje y seguridad



1. Siempre limpia BIEN tu juguete antes y después de cada uso.
2. Recomendamos un lubricante premium de base acuosa. Los lubricantes de Silicona no están recomendados porque pueden dañar tu juguete.
3. Para limpiar bien tu juguete, lávalo con jabón neutro y agua tibia. Secalo bien usando una toalla. No uses limpiadores que contengan alcohol, petróleo o acetona.
4. Evita dejar tu juguete en contacto directo con el Sol y nunca lo expongas a calor extremo.

Si requieres más asistencia por favor contacta:

info@togethervibes.com



ESPECIFICACIONES

Modelo	Material	Talla	Peso	Peso de Bateria	Tiempo de Carga	Tiempo de uso (a potencia maxima)
TOG-001	Silicona y Plastico ABS	260 mm x 163 mm x 37 mm	245 g	16.3g	120 Minutos	90 Minutos

DETALLES DE LA GARANTÍA DE 3 AÑOS

EEl ofrece una garantía de 3 años desde la fecha de compra que aparece en el recibo de compra. Esta garantía es suplementaria a los derechos de garantía en el estado de compra.

La garantía cubre la función del producto. No incluye los daños externos debidos al desgaste normal o los daños relacionados con accidentes, el mal uso o la negligencia. La garantía no se aplica en caso de incumplimiento de las instrucciones de funcionamiento o de montaje.

La validez de la garantía caduca en caso de manipulación o uso indebido.

ALCANCE Y APLICACIÓN DE LA GARANTÍA

Todos los reclamos que surjan durante el período de garantía deberán comunicarse por escrito según las instrucciones que figuran a continuación.

ALCANCE Y APLICACIÓN DE LA GARANTÍA

Se excluyen los reclamos por lucro cesante.

Para hacer cumplir el reclamo de garantía, por favor devuelva cualquier artículo problemático que aún esté en garantía con el recibo de compra original a:

EEl

37 W 39th Street, Suite 601, NY, NY, 10018

Por favor, conserve el recibo de compra original junto con las condiciones de garantía durante el período de garantía. EEl se reserva el derecho de rechazar una reparación de garantía o una confirmación de garantía si no se puede proporcionar una prueba.

En caso de reclamación de garantía, por favor devuelva el producto junto con el recibo de compra original. Por favor, asegúrese de que el producto esté embalado de forma segura para su transporte. EEl no se hace responsable de los daños en el transporte, o los daños incurridos al devolver el producto a EEl

INFORMACION DE RECICLAJE

Reciclar aparatos electronicos (Aplicable en paises de Europa que tengan normativa de reciclaje): El simbolo cruzado indica que no deben de ser tratados como desperdicios caseros, y deben de ser puestos en los puntos de recoleccion apropiados para reciclaje de aparatos electricos y electronicos)

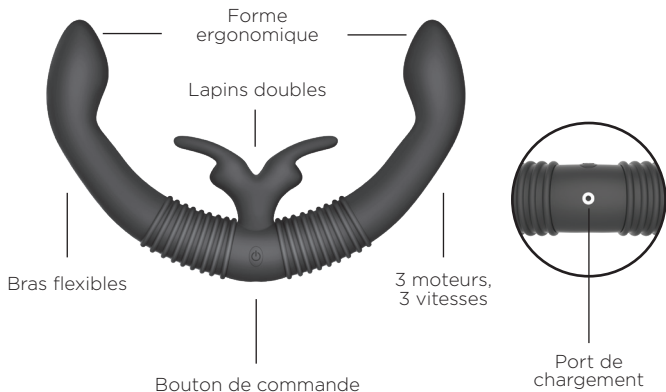
Manuales de Instrucciones completos en otros idiomas y las FAQs se pueden encontrar en:
www.togethervibes.com

Mandanos un E-mail a
info@togethervibes.com
para cualquier pregunta no respondida

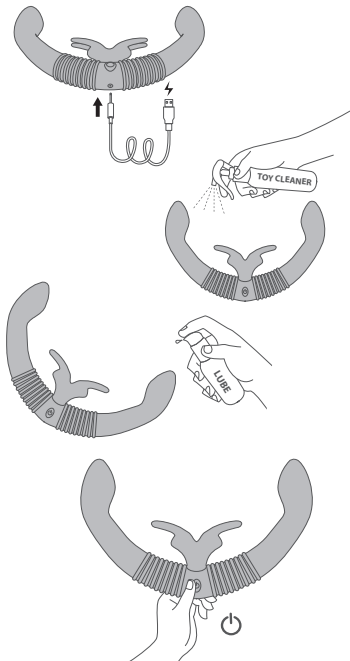
Diseñado y desarrollado por
Together™

Hecho en China
©Together™

Conçu pour tous les types de couples, **Together®** est doté de la **fonction Echo** qui vous permet de ressentir l'excitation de votre partenaire tout en permettant une connexion face à face. Veuillez lire attentivement et complètement le manuel d'utilisation avant de l'utiliser. N'oubliez pas de toujours respecter les règles de sécurité.



AVANT LA PREMIÈRE UTILISATION

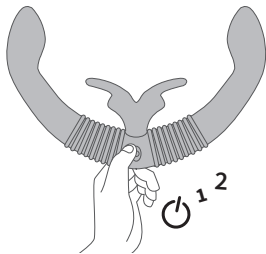
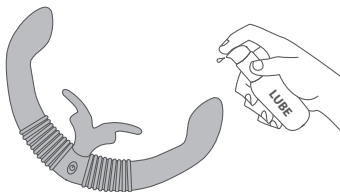


1. Avant la première utilisation, chargez votre jouet **Together™** pendant environ 2 heures. Le câble de chargement USB peut être branché sur n'importe quel port USB ou adaptateur d'alimentation USB/AC (non inclus).
2. Lavez votre jouet avec de l'eau et du savon, ou nettoyez-le avec un nettoyant pour jouets qui convient aux objets en silicone.
3. Lubrifiez votre jouet avec un lubrifiant à base d'eau compatible avec le silicone.
4. Allumez votre jouet en appuyant sur le bouton d'alimentation. Le voyant va clignoter, indiquant que l'appareil est allumé et en mode veille. Appuyez de nouveau sur le bouton pour démarrer votre jouet. Une fois lancé, le voyant passe du clignotant au fixe.
5. **Together™** dispose de 4 fonctions - Faible, Moyen, Fort et Echo.

L'INSERTION DE VOTRE JOUET

Nous recommandons de lubrifier votre jouet avec un lubrifiant à base d'eau compatible avec le silicone. Une fois lubrifié, insérez votre jouet dans la position désirée.

1. Allumez votre jouet en appuyant sur le bouton d'alimentation. Le voyant va clignoter, indiquant que l'appareil est allumé et en mode veille. Appuyez de nouveau sur le bouton pour démarrer votre jouet. Une fois utilisé, le voyant passe du clignotant au fixe.
2. Vous pouvez changer de fonction en appuyant sur le bouton situé sur le côté du jouet. Together démarre toujours au niveau de puissance le plus bas et peut être changé en modes moyen, haut et écho en appuyant sur le bouton de fonction.
3. Pour éteindre votre jouet, appuyez sur le bouton d'alimentation et maintenez-le enfoncé pendant 2 secondes. La DEL s'éteint pour indiquer que l'appareil est éteint.

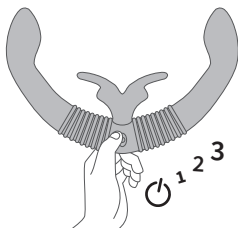


FONCTION ECHO

Cet appareil de stimulation sexuelle est en forme de "W" qui est configurée pour fournir un retour entre deux partenaires sexuels. Une compression des capteurs de pression par les muscles de Kegel sur un bras extérieur peut être répercutée sur le deuxième bras extérieur. Cela permet à un partenaire de vivre l'état d'excitation de l'autre partenaire, et même d'améliorer la réponse sexuelle du deuxième partenaire à l'approche de l'orgasme, en stimulant ses zones érogènes internes, ce qui était auparavant impossible chez les partenaires sexuels lesbiennes. La fonction Echo permet également à l'utilisateur de saisir le bras extérieur pendant le jeu en solo pour augmenter l'intensité.

SERRURE DE VOYAGE

Votre jouet dispose également d'une fonction de verrouillage pour les voyages. Appuyez sur le bouton d'alimentation et maintenez-le enfoncé pendant 3 secondes. La DEL clignotera deux fois, indiquant que le verrouillage de voyage est activé. Pour le déverrouiller, maintenez simplement le bouton marche/arrêt enfoncé pendant 3 secondes. La DEL clignotera deux fois, indiquant que le verrouillage de voyage est désactivé. Sinon, le verrou de voyage se désenclenche automatiquement lorsque le jouet est mis à charger.



MODES DE VIBRATION

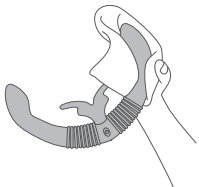
Faible

Moyen

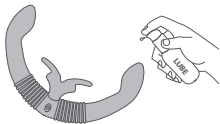
Fort

Écho

INSTRUCTIONS D'ENTRETIEN - Nettoyage, stockage et sécurité



1. Nettoyez toujours soigneusement votre jouet avant et après chaque utilisation.
2. Nous recommandons un lubrifiant à base d'eau de bonne qualité. Les lubrifiants à base de silicone ne sont pas recommandés et peuvent endommager le produit.




3. Pour bien nettoyer votre jouet, lavez le avec de l'eau tiède et un savon antibactérien respecté. Rincez et séchez en tapotant à l'aide d'un chiffon ou d'une serviette non pelucheux. N'utilisez pas de produits nettoyants contenant de l'alcool, de l'essence ou de l'acétone.

4. Évitez de laisser votre jouet à la lumière directe du soleil et ne l'exposez jamais à une chaleur extrême.

Si vous avez besoin d'aide, veuillez nous contacter :

info@togethervibes.com



CARACTÉRISTIQUES TECHNIQUES

Modèle	Matériau	Taille	Poids de l'appareil	Poids de la batterie	Temps de charge	Durée d'utilisation (vitesse maximale)
TOG-001	Silicone et plastique ABS	260 mm x 163 mm x 37 mm	245 g	16.3g	120mins	90mins

GARANTIE DE 3 ANS

EEl offre une garantie de 3 ans à compter de la date d'achat figurant sur le bon d'achat. Cette garantie s'ajoute aux droits de garantie dans l'état de l'achat.

La garantie couvre la fonction du produit. Elle n'inclut pas les dommages externes dus à l'usure normale ou liés à un accident, à une mauvaise utilisation ou à une négligence. La garantie ne s'applique pas en cas de non-respect des instructions d'utilisation ou de montage.

La validité de la garantie expire en cas d'utilisation inappropriée ou d'altération.

ÉTENDUE ET APPLICATION DE LA GARANTIE

Toutes les réclamations qui surviennent au cours de la période de garantie doivent être communiquées par écrit, conformément aux instructions ci-dessous.

Les réclamations pour manque à gagner sont exclues. Pour faire valoir la garantie, veuillez retourner tout article problématique encore sous garantie, accompagné du bon d'achat original à :

EEI
37 W 39th Street, Suite 601, NY, NY, 10018

Veillez conserver l'original du bon d'achat, ainsi que les conditions de garantie pendant toute la durée de la période de garantie. EEI se réserve le droit de refuser une réparation sous garantie ou une confirmation de garantie si la preuve ne peut être fournie.

En cas de réclamation sous garantie, veuillez renvoyer le produit accompagné du bon d'achat original. Veuillez vous assurer que le produit est bien emballé pour le transport. EEI n'est pas responsable des dommages subis pendant le transport, ni des dommages subis lors du renvoi du produit à EEI

RENSEIGNEMENTS SUR L'ÉLIMINATION

Élimination des vieux appareils électroniques (applicable dans l'UE et dans d'autres pays européens disposant de systèmes de collecte sélective des déchets) :

Le symbole de la poubelle barrée d'une croix indique que ces articles ne doivent pas être traités comme des déchets ménagers, mais plutôt apportés à un point de collecte approprié pour le recyclage des équipements électriques et électroniques.

Des instructions d'utilisation complètes dans d'autres langues ainsi qu'une FAQ sont disponibles à l'adresse suivante :
www.togethervibes.com

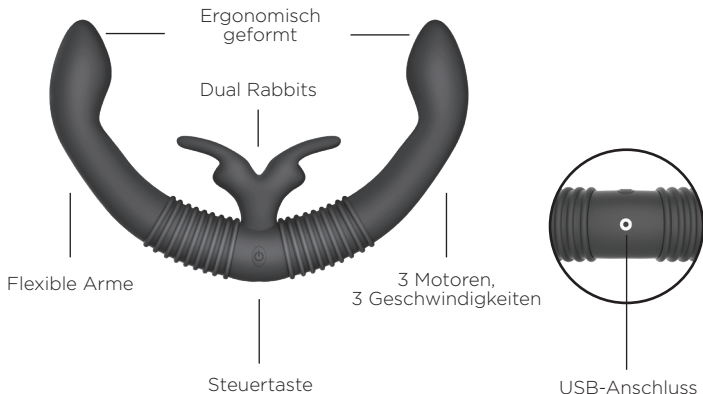
Envoyez-nous un courriel à **info@togethervibes.com** pour toute question dont vous n'avez pas la réponse

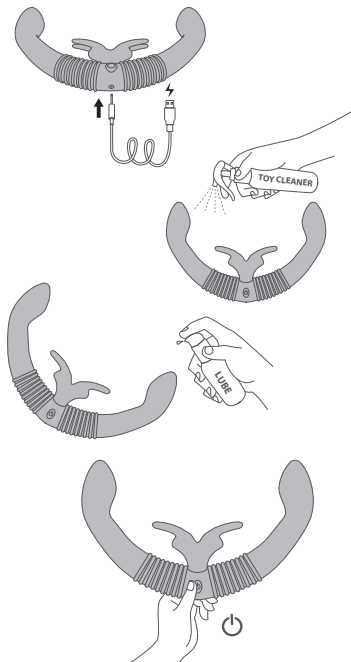
Conçu et développé par
Together™

Fabriqué en Chine
© **Together™**

Deutsch

Together™ wurde für Paare aller Formen und Größen entwickelt und verfügt über die Echo-Funktion mit der Sie die Erregung Ihres Partners spüren und gleichzeitig eine persönliche Verbindung herstellen können. Bitte lesen Sie die Bedienungsanleitung vor Gebrauch sorgfältig und vollständig durch. Denken Sie immer daran, auf Nummer sicher zu gehen.





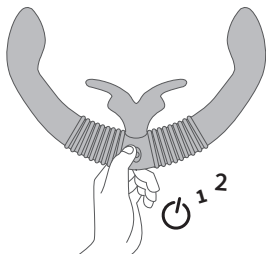
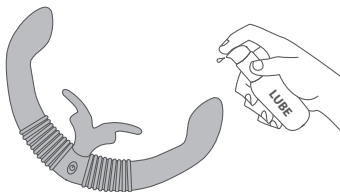
VOR DEM ERSTEN GEBRAUCH

1. Laden Sie Ihr **Together™** -Spielzeug vor dem ersten Gebrauch ca. 2 Stunden lang auf. Das USB-Ladekabel kann an einen beliebigen USB-Anschluss oder ein USB-Ladegerät (nicht im Lieferumfang enthalten) angeschlossen werden.
2. Waschen Sie Ihr Spielzeug mit Wasser und Seife oder mit einem Reiniger, der für Silikonartikel geeignet ist.
3. Schmieren Sie Ihr Spielzeug mit einem wasserbasierten, silikonkompatiblen Gleitmittel ein.
4. Schalten Sie Ihr Spielzeug ein, indem Sie den Ein- / Ausschalter drücken. Das Licht blinkt und zeigt an, dass das Gerät eingeschaltet ist und sich im Standby-Modus befindet. Drücken Sie erneut, um Ihr Spielzeug zu starten. Nach dem Gebrauch wechselt das Licht von Blinken zu Dauerlicht.
5. **Together™** hat vier Funktionen: Niedrig, Mittel, Hoch und Echo.

EINFÜHREN IHRES SPIELZEUGES

Wir empfehlen, Ihr Spielzeug mit einem silikonkompatiblen Gleitmittel auf Wasserbasis einzuschmieren. Sobald eingeschmiert, führen Sie Ihr Spielzeug in gewünschter Position ein.

1. Schalten Sie Ihr Spielzeug ein, indem Sie den Ein- / Ausschalter drücken. Das Licht blinkt und zeigt an, dass das Gerät eingeschaltet ist und sich im Standby-Modus befindet. Drücken Sie erneut, um Ihr Spielzeug zu starten. Nach dem Gebrauch wechselt das Licht von Blinken zu Dauerlicht.
2. Sie können sich durch die verschiedenen Funktionen bewegen, indem Sie die Taste an der Seite des Spielzeugs drücken. Together™ startet immer mit der niedrigsten Leistungsstufe und kann durch Drücken der Funktionstaste auf Mittel, Hoch und Echo umgeschaltet werden.
3. Um Ihr Spielzeug auszuschalten, halten Sie den Ein- / Ausschalter 2 Sekunden lang gedrückt. Die LED erlischt, um anzuzeigen, dass die Stromversorgung ausgeschaltet ist.



ECHO-FUNKTION

Dieses Gerät zur sexuellen Stimulation weist eine allgemeine "W"-Form auf, die so konfiguriert ist, dass sie eine Rückkopplungsantwort zwischen zwei Sexualpartnern liefert. Eine Kompression der Drucksensoren durch Kegelmuskeln an einem Außenarm kann zum zweiten Außenarm gespiegelt werden. Dies ermöglicht es einem Partner, den Zustand der Erregung des anderen Partners zu erfahren und sogar die sexuelle Reaktion des Gegners zu verstärken, wenn er sich dem Orgasmus nähert, indem er seine inneren erogenen Zonen stimuliert - was zuvor bei lesbischen Sexualpartnern unmöglich war. Die Echo-Funktion ermöglicht es Benutzern, den äußeren Arm während des Solospiels festzuhalten, um die Intensität zu erhöhen.

REISESCHLOSS

Ihr Spielzeug hat auch eine Reisesperrfunktion. Halten Sie den Netzschalter 3 Sekunden lang gedrückt. Die LED blinkt zweimal und zeigt damit an, dass die Reisesperre eingeschaltet ist. Zum Entsperren halten Sie einfach den Netzschalter 3 Sekunden lang gedrückt. Die LED blinkt zweimal, um anzuzeigen, dass die Reisesperre ausgeschaltet ist. Alternativ wird die Reisesperre automatisch deaktiviert, wenn der Gegenstand zum Laden eingesteckt wird.



VIBRATIONSMODI

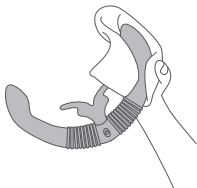
Niedrig

Mittel

Hoch

Echo

PFLEGEHINWEISE – Reinigung, Lagerung & Sicherheit



1. Reinigen Sie Ihr Spielzeug vor und nach jedem Gebrauch gründlich.
2. Wir empfehlen Premium-Gleitmittel auf Wasserbasis. Schmiermittel auf Silikonbasis werden nicht empfohlen und können das Produkt beschädigen.



3. Um Ihr Spielzeug richtig zu reinigen, waschen Sie es mit lauwarmem Wasser und einer angesehenen antibakteriellen Seife. Sauber abspülen und mit einem fusselfreien Tuch oder Handtuch trocken tupfen. Verwenden Sie keine Reinigungsmittel, die Alkohol, Benzin oder Aceton enthalten.



4. Setzen Sie Ihr Spielzeug keinem direkten Sonnenlicht und niemals extremer Hitze aus.

Sollten Sie weitere Hilfe benötigen, wenden Sie sich bitte an:

info@togethervibes.com

SPEZIFIKATIONEN

Modell	Material	Größe	Gewicht	Batteriegewicht	Ladezeit	Spielzeit (höchste Geschwindigkeit)
TOG-001	Silicone and ABS Plastic	260 mm x 163 mm x 37 mm	245 g	16.3g	120 Minuten	90 Minuten

INFORMATIONEN ZUR 3-JÄHRIGEN GARANTIE

EEl gewährt 3 Jahre Garantie beginnend ab dem Kaufdatum auf dem Kaufbeleg. Diese Garantie ist eine Ergänzung zu den Garantierechten im Kaufzustand.

Die Garantie deckt die Funktion des Produkts ab. Nicht eingeschlossen sind äußerliche Beschädigungen, die auf normalen Verschleiß oder unfallbedingte Schäden, auf Missbrauch oder Fahrlässigkeit zurückzuführen sind. Die Garantie gilt nicht bei Nichtbeachtung der Betriebs- oder Montageanleitung.

Die Gültigkeit der Garantie erlischt bei unsachgemäßem Gebrauch oder Manipulation.

UMFANG UND ANWENDUNGSBEREICH DER GARANTIE

Alle Ansprüche, die während der Garantiefrist entstehen, sollten schriftlich gemäß den nachstehenden Anweisungen kommuniziert werden.

Ansprüche auf entgangenen Gewinn sind ausgeschlossen.
Um den Garantieanspruch geltend zu machen, senden Sie bitte alle problematischen Artikel, bei denen noch ein Garantieanspruch besteht, zusammen mit dem Original-Kaufbeleg an:

EEL
37 W 39th Street, Suite 601, NY, NY, 10018

Bitte bewahren Sie den Original-Kaufbeleg zusammen mit den Garantiebedingungen für die Dauer der Garantiezeit auf. EEL behält sich das Recht vor, eine Garantiereparatur oder Garantiebestätigung abzulehnen, wenn kein Nachweis erbracht werden kann.

Im Falle eines Garantieanspruchs senden Sie das Produkt bitte zusammen mit dem Original-Kaufbeleg zurück. Bitte stellen Sie sicher, dass das Produkt für den Transport sicher verpackt ist. EEL ist nicht verantwortlich für Transportschäden oder Schäden, die bei der Rücksendung des Produkts an EEL entstehen

INFORMATIONEN ZUR ENTSORGUNG

Entsorgung von elektronischen Altgeräten (in der EU und anderen europäischen Ländern mit getrennten Abfallsammelsystemen anwendbar): Das durchgestrichene Mülleimersymbol weist darauf hin, dass diese Gegenstände nicht als Haushaltsmüll zu behandeln sind, sondern zur entsprechenden Sammelstelle für das Recycling von Elektrotechnik und Elektronik gebracht werden müssen.

Vollständige
Benutzeranweisungen in
weiteren Sprachen und häufig
gestellte Fragen finden Sie unter:
www.togethervibes.com

Senden Sie eine E-Mail an
info@togethervibes.com
wenn Sie noch Fragen haben.

Entworfen und entwickelt von
Together™

Hergestellt in China
© **Together™**

